







# CMR - Compétition Nationale Mai 2026

Cercle Modéliste Rullicois















30 mai – 31 mai 2026 · Stade de la plaine de Chauday · Organisé par Serge Delabarde











F2A

Vitesse

#	Pilote	M1	M2	M3	M4	Meilleur
	 Damien DAVID 	—	—	<b>288.20 km/h</b> 12.491s	—	<b>288.2 km/h</b> 12.491s
	Olivier BUFFET 	—	<b>159.90 km/h</b> 22.514s	—	DNF	<b>159.9 km/h</b> 22.514s
3	André PORET 	—	—	—	DNF	—

meilleurs 2 vols sur 3






#	Pilote	Vol 1	Vol 2	Vol 3	Score final
	 Alexandre GAUTHIER 	1083.10	1074.40	<del>1070.17</del>	2157.50
	Philippe RAMPNOUX 	<del>972.13</del>	1001.50	994.50	1996.00
	 Baptiste GAUTHIER 	956.43	<del>941.87</del>	951.10	1907.53
4	Yoann CHARON 	<del>932.00</del>	947.57	948.03	1895.60
5	Marc LAVALETTE 	<del>519.80</del>	938.77	935.73	1874.50
6	Michel CAILLAUD 	<del>781.07</del>	891.30	912.60	1803.90
7	Killian CAILLAUD 	841.43	885.60	<del>791.40</del>	1727.03
8	 Anthony BILLON-ROSTISLAVOV 	851.87	865.17	<del>845.90</del>	1717.03

#	Équipe	Qual 1	Qual 2	Qual 3	Finale
	 Alexandre GAUTHIER   Roland SURUGUE 	34T	4:21.2	—	—
	 Thierry OUGEN   Bryce SURUGUE 	40T	4:41.4	—	—






somme des 2 vols









#	Pilote	Vol 1	Vol 2	Score final
1	Théo CHARON  Cd	549.70	517.00	1066.70
2	Virgile VERGNORY  Cd	76.20	93.50	169.70
3	Lounaya ECALLE  Cd	64.95	64.25	129.20
4	Aïden CIMBARO  Cd	53.50	43.00	96.50
5	Maxyne GAUTHIER  Cd	39.75	35.00	74.75

## Classement Junior (fig. 1-13)







#		Score final
1	Théo CHARON 	843.70
2	Virgile VERGNORY 	169.70
3	Lounaya ECALLE 	129.20
4	Aïden CIMBARO 	96.50
5	Maxyne GAUTHIER 	74.75

## Classement Cadet (fig. 1-10)



#		Score final
1	Théo CHARON 	514.15
2	Virgile VERGNORY 	169.70
3	Lounaya ECALLE 	129.20
4	Aïden CIMBARO 	96.50
5	Maxyne GAUTHIER 	74.75

#	Pilote	Type	M1	M2	M3	Meilleur coef %
1	 Anthony BILLON-ROSTISLAVOV 	Type 1 (2,5-3,5 cm <sup>3</sup> )	238.5 km/h 87.52%	<b>243.6</b> km/h <b>89.39%</b>	0	<b>89.39%</b>
2	 Damien DAVID 	Type 1 (2,5-3,5 cm <sup>3</sup> )	227.0 km/h 83.30%	<b>239.3</b> km/h <b>87.82%</b>	0	<b>87.82%</b>
3	 Olivier BUFFET 	Type 1 (2,5-3,5 cm <sup>3</sup> )	<b>173.6</b> km/h <b>63.71%</b>	170.1 km/h 62.42%	170.1 km/h 62.42%	<b>63.71%</b>
4	 Damien DAVID 	Type 3 (5,5-10 cm <sup>3</sup> )	0	0	0	—

#### Classement Type 1 (2,5-3,5 cm<sup>3</sup>)

#	Pilote	M1	M2	M3	Meilleur coef %
1	 Anthony BILLON-ROSTISLAVOV 	238.5 km/h 87.52%	<b>243.6</b> km/h <b>89.39%</b>	0	<b>89.39%</b>
2	 Damien DAVID 	227.0 km/h 83.30%	<b>239.3</b> km/h <b>87.82%</b>	0	<b>87.82%</b>
3	 Olivier BUFFET 	<b>173.6</b> km/h <b>63.71%</b>	170.1 km/h 62.42%	170.1 km/h 62.42%	<b>63.71%</b>

#### Classement Type 3 (5,5-10 cm<sup>3</sup>)

#	Pilote	M1	M2	M3	Meilleur coef %
1	 Damien DAVID 	0	0	0	—