



# CMC - Compétition de Mai 2026





Club Modéliste de Cachan

24 mai 2026 · La Queue en Brie

F2B

Acrobatie









somme des 2 vols

#	Pilote	Vol 1	Vol 2	Score final
	Marc LAVALETTE 	922.25	914.50	1836.75
	 Philippe GAUTHIER 	918.25	891.25	1809.50
	Rostislavov ANTHONY 	780.25	811.50	1591.75
4	Frédéric MONNIER 	747.00	797.50	1544.50
5	Thomas VILLEBOEUF 	799.00	726.50	1525.50
6	 Alexandre GAUTHIER 	946.75	137.20	1083.95








somme des 2 vols

#	Pilote	Vol 1	Vol 2	Score final
	Loïc VAUCELLE 	578.75	454.00	1032.75
	Ludovic GUILLAIN  Jn	170.00	305.75	475.75
	Joey MAUREL  Cd	84.75	81.00	165.75
4	Gaspar ECKLE  Cd	85.75	13.50	99.25
5	Maxyne GAUTHIER  Cd	41.75	52.00	93.75
6	Marion DAVID  Cd	35.75	48.75	84.50

 Classement Junior (fig. 1-13)











#		Score final
	Ludovic GUILLAIN 	475.75
	Joey MAUREL 	165.75
	Gaspar ECKLE 	99.25
4	Maxyne GAUTHIER 	93.75
5	Marion DAVID 	84.50

 Classement Cadet (fig. 1-10)




#		Score final
	Joey MAUREL 	165.75
	Gaspar ECKLE 	99.25
	Maxyne GAUTHIER 	93.75
4	Marion DAVID 	84.50

#	Pilote	Type	M1	M2	M3	Meilleur coef %
	 Rémi PASTUREL 	Type 2 (3,5-5 cm <sup>3</sup> )	266.1 km/h 96.24%	<b>267.3 km/h</b> 96.67%	DNF	<b>96.67%</b>
	Rostislavov ANTHONY 	Type 1 (2,5-3,5 cm <sup>3</sup> )	239.2 km/h 87.78%	<b>242.6 km/h</b> 89.03%	0	<b>89.03%</b>
	 Rémi PASTUREL 	Type 1 (2,5-3,5 cm <sup>3</sup> )	178.5 km/h 65.50%	224.7 km/h 82.46%	<b>241.8 km/h</b> 88.73%	<b>88.73%</b>
4	 Damien DAVID 	Type 1 (2,5-3,5 cm <sup>3</sup> )	183.8 km/h 67.45%	217.9 km/h 79.96%	<b>234.2 km/h</b> 85.94%	<b>85.94%</b>
5	Buffet OLIVIER 	Type 1 (2,5-3,5 cm <sup>3</sup> )	0	<b>168.0 km/h</b> 61.65%	0	<b>61.65%</b>
6	Jean Marc AUBE 	Type 1 (2,5-3,5 cm <sup>3</sup> )	105.5 km/h 38.72%	<b>123.4 km/h</b> 45.28%	0	<b>45.28%</b>

 Classement Type 1 (2,5-3,5 cm<sup>3</sup>)

#	Pilote	M1	M2	M3	Meilleur coef %
	Rostislavov ANTHONY 	239.2 km/h 87.78%	<b>242.6 km/h</b> 89.03%	0	<b>89.03%</b>
	 Rémi PASTUREL 	178.5 km/h 65.50%	224.7 km/h 82.46%	<b>241.8 km/h</b> 88.73%	<b>88.73%</b>
	 Damien DAVID 	183.8 km/h 67.45%	217.9 km/h 79.96%	<b>234.2 km/h</b> 85.94%	<b>85.94%</b>
4	Buffet OLIVIER 	0	<b>168.0 km/h</b> 61.65%	0	<b>61.65%</b>
5	Jean Marc AUBE 	105.5 km/h 38.72%	<b>123.4 km/h</b> 45.28%	0	<b>45.28%</b>

 Classement Type 2 (3,5-5 cm<sup>3</sup>)

#	Pilote	M1	M2	M3	Meilleur coef %
	 Rémi PASTUREL 	266.1 km/h 96.24%	267.3 km/h 96.67%	DNF	96.67%