



CMC - Compétition Internationale Juin 2026

Club Modéliste de Cachan



6 juin – 9 juin 2026 · La Queue en Brie

F2A












Vitesse

#	Pilote	M1	M2	M3	M4	Meilleur
	 Anthony BILLON- ROSTISLAVOV	—	301.00 km/h 11.960s	—	—	301.0 km/h 11.960s
	 Damien DAVID	291.80 km/h 12.333s	—	—	DNF	291.9 km/h 12.333s
	Jean Marc AUBE	—	—	281.40 km/h 12.793s	DNF	281.4 km/h 12.793s
4	 Olivier BUFFET	—	119.70 km/h 30.075s	—	DNF	119.7 km/h 30.075s
5	 Rémi PASTUREL	—	—	DNF	DNF	—
6	André PORET	—	—	DNF	DNF	—










meilleurs 2 vols sur 3

#	Pilote	Vol 1	Vol 2	Vol 3	Score final
	 Alexandre GAUTHIER 	1067.87	1022.67	1024.33	2092.20
	 David LIBER 	1020.43	1051.17	1031.40	2082.57
	Philippe RAMPNOUX 	999.77	1010.97	1017.30	2028.27
4	 Philippe GAUTHIER 	0.00	981.60	998.63	1980.23
5	Jacky PIGOUT 	975.23	962.67	979.30	1954.53
6	Marc LAVALETTE 	947.60	948.47	994.17	1942.63
7	 Baptiste GAUTHIER 	944.73	941.03	975.40	1920.13
8	Yoann CHARON 	914.97	944.77	950.07	1894.83
9	Killian CAILLAUD 	851.20	932.07	926.20	1858.27
10	 Thierry SAUNIER 	910.60	906.73	0.00	1817.33
11	Frédéric MONNIER 	842.70	887.87	912.17	1800.03
12	 Anthony BILLON-ROSTISLAVOV 	0.00	876.77	826.63	1703.40
13	 Thomas VILLEBOEUF 	801.47	839.20	846.60	1685.80
14	Michel CAILLAUD 	0.00	827.57	674.40	1501.97








somme des 2 vols






#	Pilote	Vol 1	Vol 2	Score final
	Théo CHARON  Cd	533.23	575.47	1108.70
	 Ludovic GUILLAIN  Jn	240.27	382.37	622.63
	Loïc VAUCELLE 	—	535.87	535.87
4	Joey MAUREL  Cd	66.60	77.50	144.10
5	Marion DAVID  Cd	44.83	51.17	96.00
6	Maxyne GAUTHIER  Cd	36.30	50.37	86.67
7	Florent LOUIS 	0.00	0.00	0.00

 Classement Junior (fig. 1–13)











#		Score final
	Théo CHARON 	875.90
	 Ludovic GUILLAIN 	598.63
	Joey MAUREL 	144.10
4	Maxyne GAUTHIER 	86.67
5	Marion DAVID 	66.00

 Classement Cadet (fig. 1–10)

#		Score final
	Théo CHARON 	532.00
	Joey MAUREL 	144.10
	Maxyne GAUTHIER 	86.67
4	Marion DAVID 	66.00

#	Pilote	Type	M1	M2	M3	Meilleur coef %
1	 Anthony BILLON-ROSTISLAVOV 	Type 1 (2,5-3,5 cm ³)	232.1 km/h 85.17%	0	0	85.17%
2	 Jean Marc AUBE 	Type 1 (2,5-3,5 cm ³)	132.8 km/h 48.73%	0	0	48.73%
3	 Rémi PASTUREL 	Type 1 (2,5-3,5 cm ³)	DNF	0	0	—
4	 Rémi PASTUREL 	Type 2 (3,5-5 cm ³)	DNF	0	0	—
5	 Olivier BUFFET 	Type 1 (2,5-3,5 cm ³)	DNF	0	0	—
6	 Damien DAVID 	Type 1 (2,5-3,5 cm ³)	DNF	0	0	—

Classement Type 1 (2,5-3,5 cm³)

#	Pilote	M1	M2	M3	Meilleur coef %
1	 Anthony BILLON-ROSTISLAVOV 	232.1 km/h 85.17%	0	0	85.17%
2	 Jean Marc AUBE 	132.8 km/h 48.73%	0	0	48.73%
3	 Rémi PASTUREL 	DNF	0	0	—
4	 Olivier BUFFET 	DNF	0	0	—
5	 Damien DAVID 	DNF	0	0	—

Classement Type 2 (3,5-5 cm³)

#	Pilote	M1	M2	M3	Meilleur coef %
1	 Rémi PASTUREL 	DNF	0	0	—

